


ASTRA 5-TÜRER UND SPORTS TOURER /

BENZIN, HYBRID UND DIESEL

PLUG-IN-HYBRID UND GSe

ELECTRIC



O P E L

Preise, Ausstattungen und technische Daten

24. Februar 2025

Astra 5-Türer								
Benzin-, Hybrid- und Dieselmotoren	Getriebe	Kraftstoffverbrauch (kombiniert) in l/100 km gemäß WLTP ¹	Kraftstoffverbrauch (kombiniert) in l/100 km gemäß WLTP ¹ bei entladener Batterie	CO ₂ -Emission (kombiniert) in g/km gemäß WLTP ¹	CO ₂ -Klasse	Edition	GS	GSe
						Preise inkl. 19 % MwSt.		
1.2 Turbo Benzin 96 kW (130 PS)	6-Gang	5,8	–	130	D	29.210,00 <small>(1G05 A5 L M6 K B0 A0 E0)</small>	32.830,00 <small>(1G05 A5 T M6 K B0 A0 E0)</small>	–
1.2 Turbo Benzin 96 kW (130 PS)	8-Stufen-Automatik	6,0	–	135	D	31.610,00 <small>(1G05 A5 L M6 1 B0 A0 E0)</small>	35.230,00 <small>(1G05 A5 T M6 1 B0 A0 E0)</small>	–
1.2 Turbo Benzin Hybrid 48 V 100 kW (136 PS)	Elektrisches 6-Gang-Doppelkupplungsgetriebe (eDCT)	5,0	–	113	C	32.810,00 <small>(1G05 A5 L JH W B0 A0 E0)</small>	36.430,00 <small>(1G05 A5 T JH W B0 A0 E0)</small>	–
1.5 Diesel 96 kW (130 PS)	8-Stufen-Automatik	5,0	–	131	D	33.460,00 <small>(1G05 A5 L P4 1 B0 A0 E0)</small>	37.080,00 <small>(1G05 A5 T P4 1 B0 A0 E0)</small>	–
Plug-in-Hybrid mit Benzinmotoren	Getriebe	Energieverbrauch (gewichtet, kombiniert) in l/100 km und in kWh Strom/100 km gemäß WLTP ¹	Kraftstoffverbrauch (kombiniert) in l/100 km gemäß WLTP ¹ bei entladener Batterie	CO ₂ -Emission (kombiniert) in g/km gemäß WLTP ¹	CO ₂ -Klasse/ CO ₂ -Klasse bei entladener Batterie	Edition	GS	GSe
						Preise inkl. 19 % MwSt.		
Plug-in-Hybrid Systemleistung 133 kW (180 PS) 1.6 Turbo Benzin , 110 kW (150 PS) Elektromotor vorn , 81,2 kW (110 PS)	8-Stufen-Automatik	1,3 und 16,3	6,2	29	B/E	38.460,00 <small>(1G05 A5 L R8 A B0 A0 E0)</small>	42.080,00 <small>(1G05 A5 T R8 A B0 A0 E0)</small>	–
Plug-in-Hybrid Systemleistung 165 kW (225 PS) 1.6 Turbo Benzin , 133 kW (180 PS) Elektromotor vorn , 81,2 kW (110 PS)	8-Stufen-Automatik	1,3 und 17,7	6,2	30	B/E	–	–	47.260,00 <small>(1G05 A5 Z R7 A B0 A0 E0)</small>
Elektromotor	Getriebe	Energieverbrauch (kombiniert) in kWh Strom/100 km gemäß WLTP ¹	Kraftstoffverbrauch (kombiniert) in l/100 km gemäß WLTP ¹ bei entladener Batterie	CO ₂ -Emission (kombiniert) in g/km gemäß WLTP ¹	CO ₂ -Klasse	Electric Edition	Electric GS	GSe
						Preise inkl. 19 % MwSt.		
115 kW (156 PS)	Automatik-Elektroantrieb mit fester Getriebeübersetzung	15,6	–	–	A	37.990,00 <small>(1G05 A5 L Z1 F B0 A0 E0)</small>	41.060,00 <small>(1G05 A5 T Z1 F B0 A0 E0)</small>	–

¹Die Verbrauchs- und Emissionswerte eines Fahrzeugs hängen nicht nur von der effizienten Ausnutzung des Kraftstoffs durch das Fahrzeug ab, sondern werden auch vom Fahrverhalten und von anderen nicht technischen Faktoren beeinflusst.

Astra Sports Tourer								
Benzin-, Hybrid- und Dieselmotoren	Getriebe	Kraftstoffverbrauch (kombiniert) in l/100 km gemäß WLTP ¹	Kraftstoffverbrauch (kombiniert) in l/100 km gemäß WLTP ¹ bei entladener Batterie	CO ₂ -Emission (kombiniert) in g/km gemäß WLTP ¹	CO ₂ -Klasse	Edition	GS	GSe
						Preise inkl. 19 % MwSt.		
1.2 Turbo Benzin 96 kW (130 PS)	6-Gang	5,9	–	133	D	30.710,00 <small>(1GO5 C5 L M6 K B0 A0 E0)</small>	34.330,00 <small>(1GO5 C5 T M6 K B0 A0 E0)</small>	–
1.2 Turbo Benzin 96 kW (130 PS)	8-Stufen-Automatik	6,1	–	137	E	33.110,00 <small>(1GO5 C5 L M6 1 B0 A0 E0)</small>	36.730,00 <small>(1GO5 C5 T M6 1 B0 A0 E0)</small>	–
1.2 Turbo Benzin Hybrid 48 V 100 kW (136 PS)	Elektrisches 6-Gang-Doppelkupplungsgetriebe (eDCT)	5,1	–	115	C	34.310,00 <small>(1GO5 C5 L JH W B0 A0 E0)</small>	37.930,00 <small>(1GO5 C5 T JH W B0 A0 E0)</small>	–
1.5 Diesel 96 kW (130 PS)	8-Stufen-Automatik	5,1	–	134	D	34.960,00 <small>(1GO5 C5 L P4 1 B0 A0 E0)</small>	38.580,00 <small>(1GO5 C5 T P4 1 B0 A0 E0)</small>	–
Plug-in-Hybrid mit Benzinmotoren	Getriebe	Energieverbrauch (gewichteter) in l/100 km und in kWh Strom/100 km gemäß WLTP ¹	Kraftstoffverbrauch (kombiniert) in l/100 km gemäß WLTP ¹ bei entladener Batterie	CO ₂ -Emission (kombiniert) in g/km gemäß WLTP ¹	CO ₂ -Klasse/ CO ₂ -Klasse bei entladener Batterie	Edition	GS	GSe
						Preise inkl. 19 % MwSt.		
Plug-in-Hybrid Systemleistung 133 kW (180 PS) 1.6 Turbo Benzin , 110 kW (150 PS) Elektromotor vorn , 81,2 kW (110 PS)	8-Stufen-Automatik	1,3 und 16,5	6,3	30	B/E	39.960,00 <small>(1GO5 C5 L R8 A B0 A0 E0)</small>	43.580,00 <small>(1GO5 C5 T R8 A B0 A0 E0)</small>	–
Plug-in-Hybrid Systemleistung 165 kW (225 PS) 1.6 Turbo Benzin , 133 kW (180 PS) Elektromotor vorn , 81,2 kW (110 PS)	8-Stufen-Automatik	1,3 und 17,9	6,3	30	B/E	–	–	48.760,00 <small>(1GO5 C5 Z R7 A B0 A0 E0)</small>
Elektromotor	Getriebe	Energieverbrauch (kombiniert) in kWh Strom/100 km gemäß WLTP ¹	Kraftstoffverbrauch (kombiniert) in l/100 km gemäß WLTP ¹ bei entladener Batterie	CO ₂ -Emission (kombiniert) in g/km gemäß WLTP ¹	CO ₂ -Klasse	Electric Edition	Electric GS	GSe
						Preise inkl. 19 % MwSt.		
115 kW (156 PS)	Automatik-Elektroantrieb mit fester Getriebeübersetzung	15,8	–	–	A	39.490,00 <small>(1GO5 C5 L Z I F B0 A0 E0)</small>	42.560,00 <small>(1GO5 C5 T Z I F B0 A0 E0)</small>	–

¹Die Verbrauchs- und Emissionswerte eines Fahrzeugs hängen nicht nur von der effizienten Ausnutzung des Kraftstoffs durch das Fahrzeug ab, sondern werden auch vom Fahrverhalten und von anderen nicht technischen Faktoren beeinflusst.

Serienausstattung	Edition/ Electric Edition	GS/ Electric GS	GSe
Design (Exterieur)			
Aluminiumpedale	-	-	S
Außenspiegelgehäuse in Schwarz	S	S	S
Dach-Designlinie, in Schwarz	S	S	S
Dach in Karbon Schwarz	-	S	S
Dach in Wagenfarbe	S	-	-
Dachhimmel, schwarz	-	S	S
Opel Vizor® mit Rahmen in Hochglanzschwarz	S	S	S
Opel Blitz, „Astra“-Schriftzug am Heck und Umrandung für Lufteinlässe in Hochglanzschwarz	-	S	S
16“-Leichtmetallräder	S	-	-
17“-Leichtmetallräder	-	S	-
18“-Leichtmetallräder	S (nur Electric)	-	S
Design (Interieur)			
Komfortsitze, Stoff Modene, Schwarz, Fahrer- und Beifahrersitz 6-fach einstellbar (Länge, Höhe, Neigung)	S	-	-
Ergonomischer Sport-Aktiv-Sitz (AGR), Fahrer, Stoff Greta/Premium-Lederoptik, Schwarz, Fahrersitz 10-fach einstellbar (Länge, Höhe, Neigung, Lehnenneigung, Sitzkissenneigung), Lendenwirbelstütze, elektropneumatisch in Höhe und Länge einstellbar, ausziehbare Oberschenkelauflage, Beifahrersitz 6-fach einstellbar (Länge, Höhe, Neigung), 4-Wege-Kopfstützen vorn, Taschen an Rückseite der Vordersitze	-	S	-
GSe Performance-Sitze (Ergonomische Sport-Aktiv-Sitze [AGR]), Fahrer und Beifahrer, Alcantara®-Ausstattung, Schwarz (Sitzkontaktflächen und Türverkleidungen teilweise in Alcantara®; 2. Sitzreihe Mitte, Kopfstützen, Sitzwangen in Ledernachbildung), Fahrersitz 10-fach einstellbar (Länge, Höhe, Neigung, Lehnenneigung, Sitzkissenneigung), Memory-Funktion für Fahrersitz, Lendenwirbelstütze, elektropneumatisch in Höhe und Länge einstellbar, ausziehbare Oberschenkelauflage, Beifahrersitz 6-fach einstellbar (Länge, Höhe, Neigung), integrierte Kopfstützen vorn	-	-	S
Kopfstützen vorn und 3 Kopfstützen hinten, höheneinstellbar	S	S	S
Rücksitzlehne im Verhältnis 60:40 vorklappbar (nur für 5-Türer)	S	S	S
Rücksitzlehne im Verhältnis 40:20:40 vorklappbar mit Easy Fold Funktion (nur für Sports Tourer)	S	S	S

- nicht verfügbar **S** Serie

Serienausstattung	Edition/ Electric Edition	GS/ Electric GS	GSe
Assistenzsysteme und Sicherheit			
Frontairbags und Brust-Becken-Seitenairbags, Fahrer und Beifahrer, Kopfairbags, vorn und hinten außen (Front- und Seitenairbag, Beifahrer, manuell deaktivierbar)	S	S	S
Berg-Anfahr-Assistent	S	S	S
Dreipunkt-Sicherheitsgurte auf allen Plätzen, Gurtkraftbegrenzer und Gurtstraffer vorn und auf den äußeren Rücksitzen, Warnton und -leuchte für nicht angelegte Gurte, auf allen Plätzen	S	S	S
Reifendruck-Kontrollsystem	S	S	S
Automatische Aktivierung des Warnblinkers und Entriegelung der Türen nach Auslösung von Airbag oder Gurtstraffer	S	S	S
Antiblockiersystem (ABS) mit Bremsassistent	S	S	S
Elektronische Bremskraftverteilung, Elektronisches Stabilitätsprogramm (ESP®) und Traktionskontrolle mit Motor- und Bremsengriff (TC ^{Plus})	S	S	S
Elektrische Parkbremse	S	S	S
Regeneratives Bremssystem (nur für Plug-in-Hybrid und Electric)	S	S	S
Aktiver Fußgänger-Warnton (Umgebungsgeräusch bis zu einer Fahrgeschwindigkeit von 50 km/h) (AVAS) (nur für Plug-in-Hybrid und Electric)	S	S	S
GSe Fahrwerk: 10 mm tiefergelegtes Chassis, Stoßdämpfer mit FSD(Frequency Selective Damping)-Technologie, sportliche Lenkradkalibrierung	-	-	S
3 einstellbare Fahrmodi (nur in Verb. mit Automatikgetriebe, Plug-in-Hybrid- und Elektromotor)	S	S	S
Vorrüstung für Kindersitz-Befestigungssystem ISOFIX inkl. Top Tether Befestigungsösen hinten außen	S	S	S
Frontkollisionswarner mit automatischer Gefahrenbremsung, Fußgängererkennung, Spurhalte-Assistent, Verkehrsschild-Assistent und Müdigkeitserkennung sowie Automatischer Geschwindigkeits-Assistent (mit Stoppfunktion für Automatikgetriebe)	S	S	-
Intelli-Drive 1.0: Frontkollisionswarner mit automatischer Gefahrenbremsung, Fußgängererkennung, Aktiver Spurhalte-Assistent, Verkehrsschild-Assistent und Müdigkeitserkennung, Querverkehrswarner sowie Automatischer Geschwindigkeits-Assistent mit Stoppfunktion, Toter-Winkel-Warner	-	-	S
Parkpilot, Einparkhilfe vorn und hinten	S	S	S
360-Grad-Kamera Intelli-Vision	-	S	S

- nicht verfügbar **S** Serie

Serienausstattung	Edition/ Electric Edition	GS/ Electric GS	GSe
Licht und Sicht			
LED-Ambientebeleuchtung, Türen vorn, einstellbar in 8 Farben	-	S	S
LED-Innenraumbelichtung inkl. Leseleuchten, vorn und hinten, sowie Kofferraumbelichtung	S	-	-
LED-Innenraumbelichtung inkl. Leseleuchten, vorn und hinten, sowie Kofferraumbelichtung und Beleuchtung im Fußraum vorn	-	S	S
LED-Scheinwerfer, LED-Tagfahrlicht, LED-Rückleuchten, LED-Blinker, manuelle Scheinwerfer-Leuchtweitenregulierung, Fernlicht-Assistent, Automatisches Abblendlicht, Regensensor	S	S	S
Nebelscheinwerfer	-	-	S
Make-up-Spiegel in beiden Sonnenblenden, beleuchtet	S	S	S
Innenrückspiegel, automatisch abblendend	-	S	S
Konnektivität und Infotainment			
Multimedia Infotainment System mit 10"-Fahrerinfodisplay und 10"-Touchscreen-Farbdisplay (Pure Panel®), Haifischflossenantenne in Hochglanzschwarz	S	-	-
Multimedia Infotainment System mit 10"-Fahrerinfodisplay und 10"-Touchscreen-Farbdisplay (Pure Panel® Pro), Haifischflossenantenne in Hochglanzschwarz	-	S	S
Not- und Pannruf	S	S	S
Digitaler Radioempfang	S	S	S
Wireless Charging	-	-	S
Klima und Heizung			
Ein-Zonen-Klimatisierungsautomatik mit Partikel- und Aktivkohlefilter	S	-	-
Zwei-Zonen-Klimatisierungsautomatik mit getrennter Temperaturregelung für Fahrer und Beifahrer - Umluftschaltung, manuell - Partikel-/Aktivkohlefilter - Automatische Luftverteilung - Sonnenstandssensor - Feuchtigkeitssensor	-	S	S
Solar Protect®-Wärmeschutzverglasung, stark getönt, im Fond	-	S	S
Sitzheizung, mehrstufig, Fahrer und Beifahrer	-	S	S
Lenkradheizung	-	S	S

- nicht verfügbar **S** Serie

Serienausstattung	Edition/ Electric Edition	GS/ Electric GS	GSe
Komfort- und sonstige Ausstattung			
Ablagefächer: Ablagefach in der Mittelkonsole, in den vorderen Türen geeignet für 1,5-Liter-Getränkeflaschen, in den hinteren Türen geeignet für 0,5-Liter-Getränkeflaschen, Handschuhfach mit LED-Beleuchtung	S	S	S
Außenspiegel: elektrisch einstell- und beheizbar, manuell anklappbar	S	-	-
Außenspiegel: elektrisch einstell-, beheiz- und anklappbar	-	S	S
Bordcomputer	S	S	S
Fensterheber, elektrisch, vorn und hinten, mit Tippfunktion und Einklemmschutz	S	S	S
Flex Floor Ladeboden, in zwei Höhen einstellbar (nicht für Plug-in-Hybrid und Electric)	-	S	-
Eco Coaching: Hochschalttempfehlung über Anzeige im Fahrerinfodisplay für manuelles Schaltgetriebe	S	S	-
Kabelsatz für Anhängerzugvorrichtung	S	S	S
Lenkrad aus veganem Kunstleder, abgeflacht, mit Lenkradfernbedienung	S	S (nur Electric)	-
Lederlenkrad, abgeflacht, perforiert, mit Lenkradfernbedienung und Schaltwippen für Automatikgetriebe	-	S	S
Mittelkonsole mit USB-Anschluss und USB-Ladegerät, Getränkehalter, Staufächer	S	-	-
Mittelarmlehne vorn mit USB-Anschluss und 2 USB-Ladegeräten, Getränkehalter vorn und hinten (nur für Electric)	S	-	-
Mittelarmlehne vorn mit USB-Anschluss und 2 USB-Ladegeräten, Getränkehalter vorn und hinten, Staufächer, Mittelarmlehne hinten mit Durchlademöglichkeit	-	S	S
Start/Stop System: Fahrassistent, verstärkter Anlasser, AGM-Hochleistungs-Batterie, eco-Schalter zur Deaktivierung der Start/Stop-Funktion, Bremsenergie-Rückgewinnung	S	S	S
Steckdose, 12 Volt, in der Mittelkonsole	S	S	S
Zentralverriegelung, inkl. Funkfernbedienung und Innenschalter	S	S	S
Schlüsselloses Startsystem „Keyless Start“	S	-	-
Schlüsselloses Schließ- und Startsystem „Keyless Open & Start“	-	S	S





- nicht verfügbar **S** Serie

Serienausstattung	Edition/ Electric Edition	GS/ Electric GS	GSe
Batterie und Laden (nur für Electric)			
Lithium-Ionen-Batterie, mit 54 kWh Speicherkapazität	S	S	-
Onboard-Charger (fahrzeugintegrierte Ladeinheit), 3-phasig (11 kW)	S	S	-
Mode-3-Ladekabel (22 kW, 3-phasig)	S	S	-
Ladeklappe hinten links mit Zugang zur Strombeladungsdose	S	S	-
Ladeanschlussmöglichkeiten: Wechselstrom (AC), Steckertyp 2; Gleichstrom (DC), Steckertyp CCS (Combined Charging System)	S	S	-
Wärmepumpe	S	S	-
Bei Multimedia Infotainment System und Navigationssystem: Energieverbrauchsanzeige (in Abhängigkeit von Fahrstil, Geländeprofil, Klimatisierungseinstellungen und Außentemperatur), Energieverbrauchsstatistiken, Energierückgewinnungs- informationen, Fernsteuerung der Klimatisierung; intelligentes Laden: Ladevorgangsanzeige mit der Wahlmöglichkeit des sofortigen oder zeitlich programmierbaren Ladens	S	S	-
myOpel App, mit Astra Electric spezifischen Funktionen: – Batterie-Ladestandsanzeige, Ladezeit und Reichweiten-Überwachung – Fernsteuerung der Klimatisierung und Ladevorgangseinstellungen	S	S	-
Batterie und Laden (nur für Plug-in-Hybrid)			
Lithium-Ionen-Batterie, mit 17,2 kWh Speicherkapazität	S	S	S
Onboard-Charger (fahrzeugintegrierte Ladeinheit), 1-phasig (3,7 kW)	S	S	S
Mode-2-Ladekabel	S	S	S
Ladeklappe hinten links mit Zugang zur Strombeladungsdose	S	S	S
Hybrid-spezifische Darstellung über Infotainment-System-Display: – Energieverbrauchsanzeige und Energieflussdiagramm – Aufladebereich und Verbrauchsstatistik – Batterie-Ladestandsanzeigen – Ladestationen via Navi	S	S	S
myOpel App, mit Hybrid-spezifischen Funktionen: – batterie-Ladestandsanzeige, Ladezeit und Reichweiten-Überwachung – Fernsteuerung der Klimatisierung und Ladevorgangseinstellungen – E-Mobility Coaching	S	S	S

- nicht verfügbar **S** Serie

Sonderausstattung		Edition/ Electric Edition	GS/ Electric GS	GSe	Preise inkl. 19 % MwSt.
Design					
Dach in Wagenfarbe (nicht in Verb. mit Dach in Karbon Schwarz)	JD00	S	S	○	ohne Mehrpreis
Dach in Karbon Schwarz (nicht in Verb. mit Dach in Wagenfarbe)	JD20	-	S	S	ohne Mehrpreis
Außenfarben					
Uni (Arktis Weiß)	POWP	○	○	○	ohne Mehrpreis
Metallic (Karbon Schwarz, Vulkan Grau und Kristall Silber, Kult Gelb [nur für 5-Türer] und Athletik Blau)	M49V, MOVL, MOZR, MORV und M06S	○	○	○	750,00
Pakete					
Tech-Paket Edition - Navigationssystem - 180-Grad-Rückfahr-Kamera - Schlüsselloser Schließ- und Startsystem „Keyless Open & Start“ - Wireless Charging	ZJG9	○	-	-	1.200,00
Tech-Paket GS - Navigationssystem mit Intelli-HUD Head-Up Display - Intelli-Drive 1.0: Frontkollisionswarner mit automatischer Gefahrenbremsung, Fußgängererkennung, Verkehrsschilderkennung und Automatischer Geschwindigkeits-Assistent sowie Toter-Winkel-Warner, Querverkehrswarner, Aktiver Spurhalte-Assistent - IntelliLux LED® Pixel Licht: Adaptive LED-Matrix Scheinwerfer mit individueller Lichtverteilung - Beheizbare ThermaTec® Windschutzscheibe - Nebelscheinwerfer - Wireless Charging	ZJG3	-	○	-	2.800,00
Tech-Paket GSe - Navigationssystem mit Intelli-HUD Head-Up Display - IntelliLux LED® Pixel Licht: Adaptive LED-Matrix Scheinwerfer mit individueller Lichtverteilung - Beheizbare ThermaTec® Windschutzscheibe	ZJG3	-	-	○	2.100,00
Komfort-Paket Edition - Ergonomischer Aktiv-Sitz, zertifiziert von der Aktion Gesunder Rücken (AGR), Fahrer - Sitzheizung, mehrstufig, vorn - Lenkradheizung - Solar Protect®-Wärmeschutzverglasung, stark getönt, im Fond - Mittelarmlehne, vorn (bereits Serie in Electric) - Innenrückspiegel, automatisch abblendend	WAFY	○	-	-	900,00


- nicht verfügbar **S** Serie ○ optional ■ unverbindliche Preisempfehlung

Sonderausstattung		Edition/ Electric Edition	GS/ Electric GS	GSe	Preise inkl. 19 % MwSt.	
Komfort-Paket Edition Sports Tourer – Ergonomischer Aktiv-Sitz, zertifiziert von der Aktion Gesunder Rücken (AGR), Fahrer – Sitzheizung, mehrstufig, vorn – Lenkradheizung – Solar Protect®-Wärmeschutzverglasung, stark getönt, im Fond – Mittelarmlehne, vorn (bereits Serie in Electric) – Innenrückspiegel, automatisch abblendend – Dachreling		WAFY	○	-	-	1.050,00
Komfort-Paket GS und GSe – Glasschiebe-/Sonnendach, elektrisch		TC07	-	○	○	1.100,00
Komfort-Paket GS und GSe Sports Tourer – Glasschiebe-/Sonnendach, elektrisch – Dachreling – Sensorgesteuerte Heckklappe, elektrisch, selbstöffnend und -schließend per Fußgeste		TC07	-	○	○	1.650,00
Räder und Reifen						
16"-Leichtmetallräder „Phantom“ in Silber – Reifen 205/55 R16 (nicht für Plug-in-Hybrid und Electric)		 ZHYB	S (Benzin, Hybrid & Diesel)	-	-	
Allwetterreifen mit 16"-Leichtmetallrädern „Admiral“ in Diamant Cut/Schwarz – Reifen 205/55 R16 (nicht für Plug-in-Hybrid und Electric)		 Mi19	○	○	-	260,00
17"-Leichtmetallräder „Admiral“ in Diamant Cut/Schwarz – Reifen 225/45 R17 (nicht für Electric)		 ZHYJ	S (Plug-in-Hybrid) ○ (Benzin, Hybrid & Diesel)	S (Benzin, Hybrid, Diesel & Plug-in-Hybrid)	-	660,00
17"-Leichtmetallräder „Kadett“ in Schwarz – Reifen 225/45 R17 (nicht für Electric)		 ZHYG	-	○	-	100,00

- nicht verfügbar **S** Serie ○ optional ■ unverbindliche Preisempfehlung

Sonderausstattung		Edition/ Electric Edition	GS/ Electric GS	GSe	Preise inkl. 19 % MwSt.	
18"-Leichtmetallräder „Pentagon“ in BiColor/Schwarz – Reifen 225/40 R18 (nicht für Electric)		ZHYH	-	○	-	400,00
18"-Leichtmetallräder „Commodore“ in Diamant Cut/Schwarz – Reifen 225/40 R18 (nur für Plug-in-Hybrid)		ZHYK	-	-	S	
18"-Leichtmetallräder „Falcon“ in Diamant Cut/Schwarz mit Radspeichenclips in Anthrazit – Reifen 215/45 R18 (nur für Electric)		ZHYT	S (Electric)	○	-	200,00
18"-Leichtmetallräder „Falcon“ in Hochglanzschwarz mit Radspeichenclips in Anthrazit – Reifen 215/45 R18 (nur für Electric)		ZHYU	-	S (Electric)	-	
Allwetterreifen mit 18"-Leichtmetallrädern „Falcon“ in Diamant Cut/Schwarz mit Radspeichenclips in Anthrazit – Reifen 215/45 R18 (nur für Electric)		Mi46	○	○	-	460,00
Fahrwerk und Räder						
Vorrüstung für Notlaufräder (diese Option ist notwendig, um das Notlaufrad inkl. Werkzeugset über Zubehör bestellen zu können; nicht für Sports Tourer und nicht für Plug-in-Hybrid und Electric)		RS19	○	○	○	50,00

- nicht verfügbar **S** Serie ○ optional ■ unverbindliche Preisempfehlung

Sonderausstattung	Edition/ Electric Edition	GS/ Electric GS	GSe	Preise inkl. 19 % MwSt.	
Sitze und Polster					
<p>ReNewKnit®-Ausstattung 100 % recyceltes und recycelbares veganes Veloursleder</p> <ul style="list-style-type: none"> - Ergonomische Sport-Aktiv-Sitze, zertifiziert von der Aktion Gesunder Rücken (AGR), Fahrer und Beifahrer (nur Fahrer und ohne Beifahrer bei Electric) - Länge, Höhe, Neigung, Lehnenneigung, Sitzkissenneigung einstellbar - Memory-Funktion für Fahrersitz - Lendenwirbelstütze, elektropneumatisch in Höhe und Länge einstellbar - Ausziehbare Oberschenkelauflage - Taschen an den Vordersitzrücken - Sitzheizung, mehrstufig, vorn - Lenkradheizung 	F4FX	-	○	-	1.120,00
<p>Nappa-Lederausstattung</p> <ul style="list-style-type: none"> - Ergonomische Sport-Aktiv-Sitze, zertifiziert von der Aktion Gesunder Rücken (AGR), Fahrer und Beifahrer - Leder, Schwarz, perforiert, inkl. Sitzkontaktflächen in Leder (2. Sitzreihe Mitte, Kopfstützen, äußere Sitzwangen in Ledernachbildung; Türverkleidungen in Alcantara®) - Fahrersitz: Länge, Höhe, Neigung, Lehnenneigung, Sitzkissenneigung elektrisch einstellbar, Memory-Funktion, Massagefunktion - Beifahrersitz: Länge, Höhe, Neigung, Lehnenneigung, Sitzkissenneigung manuell einstellbar, Massagefunktion - Lendenwirbelstütze, elektropneumatisch in Höhe und Länge einstellbar - Ausziehbare Oberschenkelauflage - Taschen an den Vordersitzrücken - Sitzventilation - Sitzheizung, mehrstufig, vorn - Beheizbares Lederlenkrad - Beheizbare ThermaTec® Windschutzscheibe (nicht für Hybrid, Plug-in-Hybrid oder Electric) 	8CFX	-	○	-	2.310,00

- nicht verfügbar S Serie ○ optional ■ unverbindliche Preisempfehlung

Sonderausstattung	Edition/ Electric Edition	GS/ Electric GS	GSe	Preise inkl. 19 % MwSt.	
Konnektivität und Infotainment					
<p>Multimedia Infotainment System mit 10"-Touchscreen-Farbdisplay und 10"-Fahrerinfodisplay (Pure Panel® Pro, für Edition nur mit Pure Panel®)</p> <p>Audio:</p> <ul style="list-style-type: none"> – Automatische Musikerkennung (Titel, Album, Cover etc.) bei Audiogeräten mit USB-Anschluss (nur bei bestimmten File-Formaten) – Bluetooth®1-Audiostreaming <p>Telefon:</p> <ul style="list-style-type: none"> – Freisprecheinrichtung via Bluetooth®-Schnittstelle – Anzeige von Telefonbuch und Ruflisten – Gleichzeitige Koppelung von 2 Mobiltelefonen <p>Kabellose Smartphone-Integration via Apple CarPlay™2 und Android Auto™2</p> <ul style="list-style-type: none"> – Anzeige und Bedienung ausgewählter Apps3 und Funktionen über das 10"-Touchscreen-Farbdisplay oder per Sprachbedienung (Siri4 oder Google Voice Sprachsteuerung), z. B.: <ul style="list-style-type: none"> – Navigation (Google Maps, Apple Karten) – Musik (z. B. Playlists, Google Play Music, Spotify, Stitcher) – Telefon – Vorlesen und Diktieren von Textnachrichten <p>Personalisierungsmöglichkeiten:</p> <ul style="list-style-type: none"> – Fahrerinfodisplay und Touchscreen-Farbdisplay – Touchscreen-Farbdisplay bis zu 5 Homepages – Bis zu 8 Profile mit Fahrererkennung via Smartphone – Ambientebeleuchtung in 7 Farben wählbar (nur für GS) <p>Allgemein:</p> <ul style="list-style-type: none"> – 4 x 20 Watt, Favoritenspeicher für Radiostationen (24 pro Profil), geschwindigkeitsabhängige Lautstärke-regelung, FM/AM, DAB+, RDS-EON, 2 USB-C-Schnittstellen, Klangbild: 2 vorgegebene Einstellungen (neutral oder dynamisch), Haifischflossenantenne, 6 Lautsprecher 	ZJFZ/ZJG7	S	S	-	

¹Bluetooth® ist eine registrierte Marke der Bluetooth SIG Inc.

²Kompatibel ab Apple iPhone 5 mit iOS 8.0 oder höher sowie mit Smartphones mit Android 5.0 (Lollipop) oder höher, Apple CarPlay ist eine registrierte Marke der Apple Inc., Android ist eine registrierte Marke der Google Inc.

³Kompatible Apps unter www.apple.com/de/ios/carplay oder www.android.com/auto

⁴Kompatibel mit folgenden Apple Produkten: iPhone 5 oder höher. Siri ist eine registrierte Marke der Apple Inc.

Sonderausstattung	Edition/ Electric Edition	GS/ Electric GS	GSe	Preise inkl. 19 % MwSt.	
<p>Navigationssystem mit 10"-Touchscreen-Farbdisplay, 10"-Fahrerinfodisplay, Pure Panel® Pro und Sprachsteuerung für Audio, Telefon und Navigation Zusätzlich zu bzw. abweichend von Multimedia Infotainment System:</p> <p>Navigation:</p> <ul style="list-style-type: none"> – Navigationssystem mit integriertem Speicher – Kartendarstellung in 3-D für Europa und Russland – Dynamische Routenführung über Karten- und/oder Pfeildarstellung und Ansage <p>Personalisierungsmöglichkeiten:</p> <ul style="list-style-type: none"> – Fahrerinfodisplay, Touchscreen-Farbdisplay <p>Connected Navigation Paket inkl. Connect Plus¹:</p> <ul style="list-style-type: none"> – TomTom Online Traffic – Online-POI-Suche und -Routenführung – Parkinformationen (Anzeige von nächstgelegenen Parkmöglichkeiten und Preisinformationen) – Kraftstoffpreis-Informationen (Aktivierung bei Kraftstoff-Warnmeldung oder über POI-Suche) – Live-Wetter – Over-the-Air-Kartenupdates – Intelligente Sprachsteuerung mit natürlicher Spracherkennung und Aktivierung über „Hey Opel“ – Remote Control (Aktivieren der Scheinwerfer und Hupe sowie Ver- und Entriegeln des Fahrzeugs aus der Ferne per myOpel App) <p>Personalisierung:</p> <ul style="list-style-type: none"> – Schnelltaste für 6 häufig genutzte Funktionen (Virtual Shortcuts) – Aktive Routenvorschläge abhängig vom Fahrverhalten und Speichern von favorisierten Zielen – Notruf/Pannruf² <p>(für Edition nur in Verb. mit Tech-Paket)</p>	ZJG9	im Tech-Paket Edition	-	S	
<p>Navigationssystem und Intelli-HUD Head-Up Display (nur in Verb. mit Tech-Paket)</p>	ZJG3	-	im Tech-Paket GS/GSe		

¹Das Connected Navigation Paket inkl. Connect Plus ist in den ersten 6 Monaten kostenlos, nach Erstzulassung, Im Anschluss werden die Dienste kostenpflichtig. Informationen zu OpelConnect unter www.opel.de/connect sowie zur Opel Assistance unter www.opel.de/mobilservice. Es gelten die jeweiligen allgemeinen Geschäftsbedingungen.

²Die Nutzung des Not- und Pannerrufes erfordert einen kostenlosen Vertrag mit der schriftlichen Erklärung des Einverständnisses der Fahrzeuglokalisierung bei der Fahrzeugbestellung und ist abhängig von Netzabdeckung und Verfügbarkeit. Es erfolgt eine umgehende Fahrzeuglokalisierung durch längeres Drücken der SOS-Taste, der Pannerruf-Taste oder automatisch nach der Auslösung des Airbags. Der Pannendienst (Opel Assistance) ist im ersten Jahr kostenlos nach Erstzulassung, danach kostenpflichtig. Informationen zu OpelConnect unter www.opel.de/connect sowie zur Opel Assistance unter www.opel.de/mobilservice. Es gelten die jeweiligen allgemeinen Geschäftsbedingungen.

Sonderausstattung		Edition/ Electric Edition	GS/ Electric GS	GSe	Preise inkl. 19 % MwSt.
Komfort- und sonstige Ausstattung					
Anhängerzugvorrichtung , abnehmbar – Anhänger-Stabilitätsprogramm (Entfall Kabelsatz für Anhängerzugvorrichtung) (bei Electric nur für die Aufnahme von Fahrradträgern zugelassen, keine Zugmöglichkeit, max. 60 kg Stützlast)	AQ05	○	○	○	775,00
Dachreling (nur für Sports Tourer)	PQ02	○	○	○	250,00
Nebelscheinwerfer	PR05	○	-	-	250,00
Reifen-Reparatur-Set , inkl. Reifendichtmittel und 12-Volt-Kompressor (ohne Wagenheber)	LVO2/LV03	○	○	○	50,00
Sicherheitsnetz (nur für Sports Tourer)	NM02	○	○	○	200,00
Batterie und Laden					
Onboard-Charger (max. 7,4 kW/32 A), 1-phasig, fahrzeugintegriertes Ladegerät (nur für Plug-in-Hybrid)	LZ02	-	○	○	500,00
eSolutions Charging (Dienst für öffentliches Laden) – Ladekarte – Routenplaner Mehr Informationen zu Free2Move eSolutions und zum Umfang der angebotenen Dienste unter www.esolutions.free2move.com/de (nur für Electric)		○	○	-	4,99 pro Monat¹

¹Zuzüglich nutzungsabhängiger Gebühren.

- nicht verfügbar S Serie ○ optional ■ unverbindliche Preisempfehlung

Berg-Anfahr-Assistent

Der Berg-Anfahr-Assistent hält automatisch die Bremse, wenn sich das Fahrzeug an einer Steigung befindet. Wird die Fußbremse gelöst, verhindert der Berg-Anfahr-Assistent das Rückwärtsrollen, bis das Gaspedal betätigt wird. Hierdurch werden das Parken an Hanglagen sowie das Fahren im Stop-and-go-Verkehr an Hängen unterstützt und erleichtert.

Digitaler Radioempfang DAB/DAB+/DMB-R (Digital Audio Broadcasting)

Bietet größere Auswahlmöglichkeiten für Hörfunkprogramme. Digital ausgestrahlte Radiosender und Verkehrsinformationen sind empfangbar.

Frontkollisionswarner mit automatischer Gefahrenbremsung sowie Fußgängererkennung

Überwacht die Verkehrssituation vor dem Fahrzeug. Das System ist in der Lage, stehende und bewegliche Objekte, wie Fahrzeuge, Fahrräder und Fußgänger (Erwachsene), mit der Frontkamera zu erfassen. Die Automatische Gefahrenbremsung bremst das Fahrzeug ab oder bringt es zum Stillstand, um einen Auffahrunfall zu vermeiden oder die Folgen eines Unfalls zu mindern.

- Spurhalte-Assistent: Warnung bei unbeabsichtigtem Verlassen der Fahrspur (zwischen 70 km/h und 180 km/h) durch eine Kontrollleuchte im Fahrerinfodisplay. Der Spurhalte-Assistent macht zusätzlich durch sanftes Gegensteuern aufmerksam, steuert das Fahrzeug jedoch nicht kontinuierlich.
- Müdigkeitserkennung: Mithilfe der Kamera in der Windschutzscheibe überwacht das System das Fahrverhalten. Erkennt aufgrund von Lenkverhalten und Fahrtdauer Anzeichen einer eventuellen Müdigkeit des Fahrers und gibt eine optische und akustische Warnung aus (dreistufige Warnung). Das System ist speziell für Autobahnen mit Geschwindigkeiten über 70 km/h ausgelegt.

Automatischer Geschwindigkeits-Assistent

Beibehaltung der eingestellten Geschwindigkeit und des gewählten Abstands (nah, mittel, weit) zum vorausfahrenden Fahrzeug durch automatischen Bremseneingriff bzw. automatische Beschleunigung (Aktivierung ab 30 km/h bis 180 km/h). Das System bietet zusätzlich eine Stop&Go-Funktion. Das Fahrzeug wird dann automatisch bis zum Stillstand abgebremst und kann dem vorausfahrenden Fahrzeug auch in Stausituationen automatisch folgen.

Geschwindigkeitsregler mit intelligentem Geschwindigkeitsbegrenzer

Der intelligente Geschwindigkeitsbegrenzer erlaubt in Verb. mit der Verkehrsschilderkennung eine schnelle Anpassung der Geschwindigkeit.

Intelli-Drive 1.0

Zusätzlich zu Frontkollisionswarner mit automatischer Gefahrenbremsung sowie Fußgängererkennung, Verkehrsschild-Assistent, Müdigkeitserkennung und Automatischem Geschwindigkeits-Assistenten mit und ohne Stoppfunktion bietet das System:

- Toter-Winkel-Warner: Die Radarsensoren haben eine Reichweite von bis zu 75 Metern und erkennen daher auch bei hohen Geschwindigkeiten herannahende Fahrzeuge, was den Spurwechsel sicherer macht. Das System arbeitet unabhängig von der Geschwindigkeit des eigenen und des überholenden Fahrzeugs. Das System warnt den Fahrer mit einem Symbol in den seitlichen Außenspiegeln.
- Querverkehrswarner: Die Radarsensoren erkennen bewegliche Objekte beim Rückwärtsfahren. Das System ist in der Lage, Autos, Lastwagen, Motorräder, Fahrräder und Fußgänger zu erkennen. Das System ist bis zu einer Geschwindigkeit von 10 km/h aktiv und gibt eine optische und akustische Warnung aus.
- Aktiver Spurhalte-Assistent: Die Funktionen des Automatischen Geschwindigkeits-Assistenten werden mit einer speziellen Software kombiniert, um unter bestimmten Bedingungen teilautonom zu fahren. Das System hilft dem Fahrer, das Fahrzeug auf eine Fahrspur zu integrieren, in der Fahrspur zu halten oder einem vorausfahrenden Fahrzeug zu folgen.

Intelli-HUD Head-Up Display

Projiziert auf Wunsch Geschwindigkeit, Einstellungen vom intelligenten Geschwindigkeitsregler und -begrenzer, Verkehrsschilder mit Geschwindigkeitsbegrenzungen und deren Aufhebung, Frontkollisionswarnungen sowie Navigation in den direkten Sichtbereich des Fahrers auf die Windschutzscheibe und kann auch gleichzeitig im Fahrerinfodisplay sowie Infotainment-Display abgerufen werden.

IntelliLux LED® Pixel Licht

Adaptive Scheinwerfer mit insgesamt 168 LED-Elementen – 84 pro Scheinwerfer – sorgen für einen jederzeit situationsgerechten, präzisen wie fließenden Lichtverlauf, ohne dabei andere Verkehrsteilnehmer zu blenden. Die schlanken Scheinwerfer sind als Drei-Reihen-Matrix-System aufgebaut, dessen Funktionen nahtlos von einer in die nächste Ebene übergehen:

Für den Nahfeldbereich passt eine lang gezogene Pixel-Reihe den Lichtschwerpunkt kontinuierlich jeder Kurvensituation an. Im Bereich der Hell-Dunkel-Grenze sorgt eine sehr fein aufgelöste und ebenfalls dynamisch adaptierende Pixel-Reihe für optimale Reichweiten. Die eigentliche Matrix-Funktion „schneidet“ in der mittleren und oberen Pixel-Reihe innerhalb von Millisekunden entgegenkommende Fahrzeuge passgenau „aus“. Die übrigen Bereiche werden weiterhin mit vollem Fernlicht ausgeleuchtet.

Technik-Glossar

Intelli-Space

Intelligentes Ladesystem, das mithilfe von Gepäcknetzen, cleveren Staufächern im Unterboden und Verzurrösen den Gepäckraum optimal nutzen lässt. Der flache Flex Floor Ladeboden mit zwei Ebenen und die im Verhältnis 40:20:40 geteilt umklappbare Rücksitzlehne mit Easy Fold Funktion (Schalter zum mühelosen Umklappen der hinteren Sitzreihe) geben zusätzliche Flexibilität. Die sensorgesteuerte Heckklappe macht das Öffnen und Schließen besonders komfortabel. Der Gepäckraum beinhaltet außerdem:

- Flex Floor Ladeboden in zwei Höhen einstellbar, bietet in unterer Position eine ebene Ladefläche und 40 Liter zusätzlichen Stauraum und verfügt über eine 45°-Parkposition sowie eine Ablagemöglichkeit für das Kofferraumrollo; statischer Ladeboden (anstelle Flex Floor) für Basisausstattung sowie für Plug-in-Hybrid und Electric
- Leicht zugängliche Staufächer unter dem Ladeboden für Reifen-Reparatur-Set und Verbandskasten
- Kofferraumrollo und Laderraumnetz, horizontal, verhindern Verrutschen von Gepäckstücken
- Seitennetz zum Transport kleinerer Gegenstände sowie weitere Ablagefächer für kleine Gegenstände

180-Grad-Rückfahrkamera

Darstellung des Bereichs hinter dem Fahrzeug, inkl. Lenkleitlinien, bei eingelegtem Rückwärtsgang im Farbdisplay des Infotainment-Systems, mit akustischem Warnsignal.

360-Grad-Kamera Intelli-Vision

Darstellung der Umgebung des Fahrzeugs bis zu 360 Grad im Farbdisplay des Infotainment-Systems, mit Lenkleitlinien.

Verkehrsschild-Assistent

Mithilfe der Kamera und/oder des Navigationssystems erkennt das System Geschwindigkeitsbegrenzungen und deren Aufhebung, dies betrifft sowohl konventionelle Schilder als auch LED-Schilder, und zeigt sie im Fahrerinfodisplay (abhängig von Sicht- und Witterungsbedingungen) und Intelli-HUD Head-Up Display an. Dabei haben die Informationen, die von der Kamera kommen, immer Vorrang gegenüber den Informationen des Navigationssystems. Angezeigt werden alle Geschwindigkeitszeichen, die nach der Wiener Konvention festgelegt sind, Baustellenschilder werden nicht erkannt.

Wireless Charging

Kabelloses Aufladen von Smartphones in der Mittelkonsole. Nur PMA- und Qi-kompatible Smartphones können induktiv geladen werden. Für alle anderen Smartphones ist eine spezielle Ladehülle erforderlich. Max. Smartphone-Abmessungen: 85 mm x 160 mm.

Zubehör	Bestellschlüssel	Preise inkl. 19 % MwSt.
Aluminium-Basisträger, 2 Stück		
für 5-Türer	9844810080	334,52
für Sports Tourer mit Dachreling	9844737680	286,86
Opel Dachbox, weiß	1662443880	661,29
Opel Dachbox XS	1662444580	272,78
Thule Ski- und Snowboardträger „SnowPack 7324“, für 4 Paar Ski	9858802280	210,09
Anhängerzugvorrichtung, mit abnehmbarem Kugelkopf		
für 5-Türer	1669672280	655,46
für Sports Tourer	1669672780	690,55
Elektrische Ausrüstung für Anhängerzugvorrichtung, 13-Pol-Steckdose	1681328280	219,08
Thule Heckfahrradträger „Coach 2 – 274“, für 2 Fahrräder	9858801280	655,03
FlexConnect:		
Adapter	9834351380	25,73
Kleiderbügel	9834351580	75,72
Halter für iPad 2–4	9834351780	118,00
Halter für iPad mini	9834351980	107,17
Klapptisch	9834352180	114,99
Haken	9853937080	39,66
Halter für iPad Air	9834352580	118,00
Halter für Samsung GALAXY Tab 3/4 10.1	9834352780	124,84
Universal-Tablet-Basis	9834352980	144,38
Halter für iPad Air 2 (in Verb. mit Universal-Tablet-Basis)	9834353080	52,25
Halter für iPad mini 4 (in Verb. mit Universal-Tablet-Basis)	9834353180	59,46
Halter für Samsung GALAXY Tab S2 9.7 (in Verb. mit Universal-Tablet-Basis)	9834353280	52,25

■ unverbindliche Preisempfehlung

Zubehör	Bestellschlüssel	Preise inkl. 19 % MwSt.
USB-Ladegerät, 4-fach (für den Zigarettenanzünder, 2 x 2 USB-Buchsen mit 5,1 A Ladestrom)	1643195380	33,75
Autoteppiche, 3D (mit erhöhtem Rand), 4er-Set für vorn und hinten		
für 5-Türer	1686228980	68,75
für Sports Tourer	1686229080	68,75
Fußraummatten, Gummi, 3D (mit erhöhtem Rand), 4er-Set für vorn und hinten		
für 5-Türer	1674712480	76,31
für Sports Tourer	1674712580	80,92
Aluminium-Sportpedale und Fußstütze		
für Schaltgetriebe	1638431380	99,89
für Automatikgetriebe	1638431480	99,89
Getränkehalter-Einsatz		
für Kosmetik	1662442480	23,61
für Notizzettel	1662442280	23,61
für Taschentücher	1662442380	23,61
Laderaumtrenngitter , für Sports Tourer	1680703980	300,00
Laderaumschale , beidseitig verwendbar		
für 5-Türer	1678161880	75,34
für Sports Tourer	1678162080	73,20
Ladekantenschutzfolie		
für 5-Türer	9844330380	54,92
für Sports Tourer	9844330780	58,49
Türeinstiegsschutzfolien		
für vorn	9836049880	51,36
für hinten	9844333380	45,92

■ unverbindliche Preisempfehlung

Zubehör	Bestellschlüssel	Preise inkl. 19 % MwSt.
Schmutzfänger, 2er-Set		
für vorn	9840157180	64,46
für hinten (5-Türer)	9840157280	64,46
für hinten (Sports Tourer)	9840157380	64,46
Sicherheitspaket	1662697980	24,70
Mobiles Marderabwehr-Set	1662447580	84,66
Winterkompletträder:		
4 Stahlräder mit Abdeckung 7 J x 16 mit Reifen Bridgestone 205/55 R 16 91H; EU-Reifenlabel: C, A, B, 71	9844351080	860,18
4 Leichtmetallräder 7 J x 16 im „5-Doppelspeichen“-Design mit Reifen Fulda 205/55 R 16 91H; EU-Reifenlabel: C, C, B, 72	9844355180	1.148,64
4 Leichtmetallräder 7 J x 16 im „5-Speichen“-Design in Schwarz mit Reifen Bridgestone 205/55 R 16 91H; EU-Reifenlabel: C, A, B, 71	9847180280	1.249,79
4 Leichtmetallräder 7½ J x 17 im „5-Doppelspeichen“-Design in Schwarz mit Reifen Falken 225/45 R 17 94V; EU-Reifenlabel: D, B, B, 70	9844352780	1.350,32
4 Leichtmetallräder 7½ J x 17 im „5-Speichen“-Design in BiColor mit Reifen Pirelli 225/45 R 17 94V; EU-Reifenlabel: C, B, B, 72	9847180380	1.476,17
4 Leichtmetallräder 7½ J x 17 im „5-Doppelspeichen“-Design in BiColor mit Reifen Pirelli 225/45 R 17 94V; EU-Reifenlabel: C, A, B, 71	9847180480	1.621,40
4 Leichtmetallräder 8 J x 18 im „5-Y-Speichen“-Design in BiColor inkl. 20 Kunststoffeinsätze mit Reifen Bridgestone 225/40 R 18 92V; EU-Reifenlabel: C, A, B, 72	9844353080	1.669,81
Schneeketten, POLAIRE (XK9), Kettengröße 90, für Reifengröße 205/55 R 16	1664736380	96,97
Schneeketten, POLAIRE (XK9), Kettengröße 100, für Reifengröße 225/45 R 17	1664736480	98,79
Notlaufrad, 16" (Stahlfelge mit Reifen 125/85 R 16 99M)	9807543880	103,47
Werkzeugset für Notlaufrad	9842716080	71,41

Die Preisliste enthält lediglich eine Auswahl an Zubehör. Für bestimmte Teile fallen zusätzlich individuelle Einbaukosten an.
Mehr Zubehör finden Sie unter www.opel.de oder bei Ihrem Opel Service Partner. Bitte erfragen Sie die aktuellen Preise für Winterkompletträder bei Ihrem Opel Partner.

 unverbindliche Preisempfehlung

Opel FlexCare

Die FlexCare Garantie- und Serviceverträge von Opel





Die maßgeschneiderten FlexCare Pakete. Immer mobil. Wer einen Opel fährt, erwartet einen zuverlässigen Service und Leistungen, die kompromisslos schützen. Diese entspannte Sicherheit bietet FlexCare. Es sichert dein Fahrzeug gegen zahlreiche Eventualitäten ab und kann flexibel an deinen individuellen Bedarf hinsichtlich Laufzeit und Laufleistung angepasst werden. So bist du stets bestmöglich versorgt und vor unerwarteten Ausgaben geschützt.

Immer das Richtige. Mit unseren FlexCare Paketen bleibst du flexibel. Darüber hinaus kannst du aus attraktiven Optionen wie zum Beispiel Werkstattdienstleistungen, Winterkomplettreuer (inkl. Räderwechsel) oder Reifeneinlagerung wählen.

Immer vorteilhaft. Mit FlexCare profitierst du auf ganzer Linie.

- Individuell anpassbar hinsichtlich Umfang, Laufzeit und Laufleistung
- Barkauf, Finanzierung oder Leasing möglich
- Bei Diebstahl oder Totalschaden vorzeitige Vertragsbeendigung mit anteiliger Kostenerstattung
- Kostensicherheit, zum Beispiel bei inflationsbedingter Kostensteigerung
- Höherer Wiederverkaufswert: FlexCare ist fahrzeuggebunden und an neue Besitzer übertragbar

Dein Opel Partner berät dich gern und nennt dir Laufzeiten, Laufleistungen und Preise.

	 Garantieverlängerung	 Assistance	 Wartungen	 Verschleißreparaturen
Service Care Plus	-	•	•	-
Complete Care Plus	•	•	•	•
Complete Care Business¹	•	•	•	•

+ frei wählbare Laufzeit: je nach Paket 12 bis 96 Monate²

+ frei wählbare Laufleistung: je nach Paket 30.000 bis 200.000 Kilometer²

¹Nur für Geschäfts- und Flottenkunden.

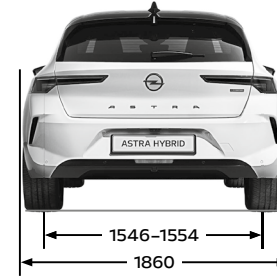
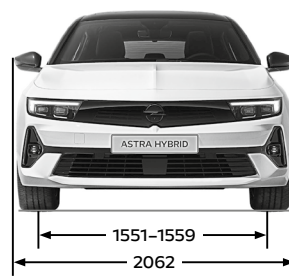
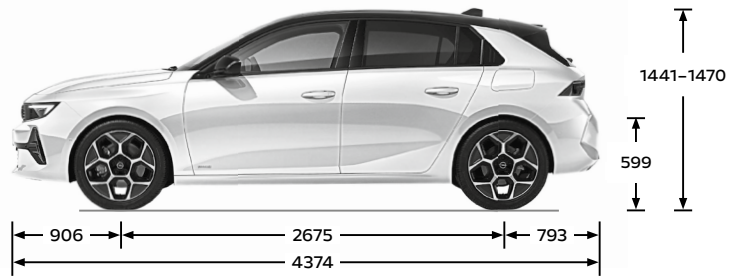
²Ab dem Beginn der Neuwagengarantie (tatsächliche Übergabe des Neufahrzeugs an den ersten Kunden).

Maße	Astra Benzin und Hybrid	Astra Plug-in-Hybrid	Astra Electric	Astra Benzin, Hybrid und Diesel	Astra Plug-in-Hybrid	Astra Electric
	5-Türer			Sports Tourer		
Wagenabmessungen in mm						
Länge	4.374			4.642		
Breite mit aus-/eingeklappten Außenspiegeln	2.062/1.860			2.062/1.860		
Höhe (bei Leergewicht)	1.441–1.470	1.442–1.472	1.448	1.443–1.480	1.443–1.481	1.461–1.499
Radstand	2.675			2.732		
Spurweite, vorn	1.551–1.559			1.551–1.559		
Spurweite, hinten	1.546–1.554			1.546–1.554		
Wendekreis in m						
Bordstein zu Bordstein	10,51			10,70		10,59
Gepäckraumabmessungen in mm						
Länge am Boden bis Rücksitzlehne	795	770		1.026		
Länge am Boden bei vorgeklappter Rücksitzlehne	1.589			1.850		
Breite am Radeinbau	1.020			1.032		
Höhe der Ladekante	599	601		599	601	
Höhe mit geöffneter Heckklappe	2.024			2.024		
Gepäckrauminhalt in l nach ISO 3832						
Gepäckraumvolumen	422–1.339	352–1.268		597–1.634	516–1.553	



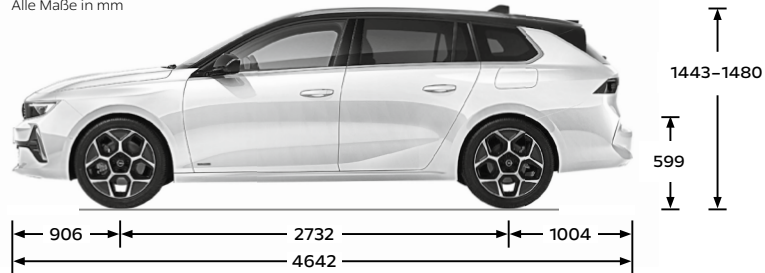
Alle Werte beziehen sich auf das EU-Basismodell mit serienmäßiger Ausstattung.

Astra Benzin, Hybrid und Diesel

5-Türer
Alle Maße in mm



Sports Tourer
Alle Maße in mm





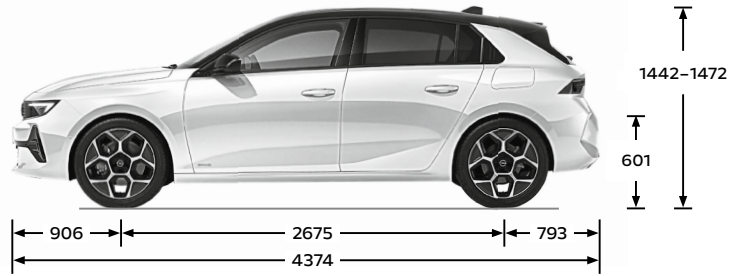
Reifenkennzeichnung

Reifengröße	Kraftstoffeffizienzklasse	Nasshaftungsklasse	Externes Rollgeräusch in dB	Externe Rollgeräuschklasse
205/55 R 16	A	A	70	B
205/55 R 16 Allwetterreifen	A	B	72	B
225/45 R 17	A	A	68	A
225/40 R 18	A	A	70	B

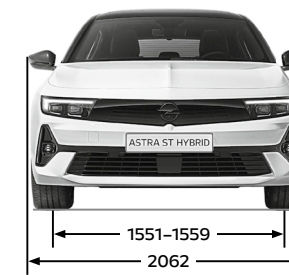
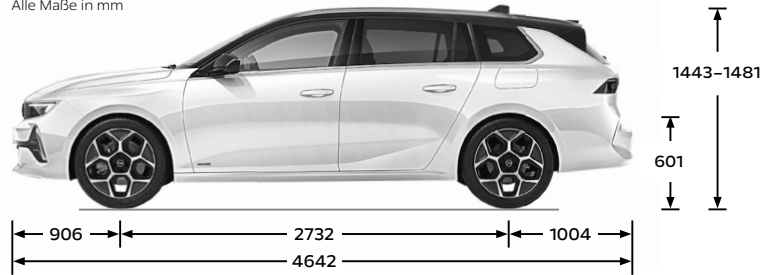
Alle Werte beziehen sich auf das EU-Basismodell mit serienmäßiger Ausstattung.

Astra Plug-in-Hybrid

5-Türer
Alle Maße in mm



Sports Tourer
Alle Maße in mm






Reifenkennzeichnung

Reifengröße	Kraftstoffeffizienzklasse	Nasshaftungsklasse	Externes Rollgeräusch in dB	Externe Rollgeräuschklasse
225/45 R 17	A	A	68	A
225/40 R 18	A	A	70	B



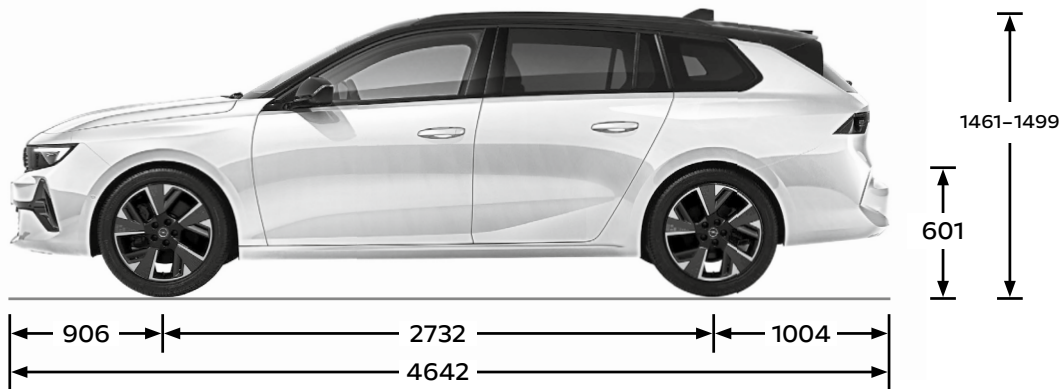
Alle Werte beziehen sich auf das EU-Basismodell mit serienmäßiger Ausstattung.

Astra Electric

5-Türer
Alle Maße in mm



Sports Tourer
Alle Maße in mm



Reifenkennzeichnung

Reifengröße	Kraftstoffeffizienzklasse	Nasshaftungsklasse	Externes Rollgeräusch in dB	Externe Rollgeräuschklasse
215/45 R 18	A	B	70	A

Alle Werte beziehen sich auf das EU-Basismodell mit serienmäßiger Ausstattung.

Astra Benzin, Hybrid und Diesel 5-Türer	1.2 Turbo ¹ 96 kW (130 PS)	1.2 Turbo ¹ mit 8-Stufen-Automatik	1.2 Turbo ¹ Hybrid 48 V mit elektrischem 6-Gang-Doppelkupplungs- getriebe (eDCT)	1.5 Diesel ² mit 8-Stufen-Automatik
Höchstgeschwindigkeit in km/h	210	210	210	209
Beschleunigung 0–100 km/h in Sekunden	9,7	9,7	9,0	10,6
Kraftstoffverbrauch (kombiniert) in l/100 km gemäß WLTP ³	5,8	6,0	5,0	5,0
Kurzstrecke (langsam) in l/100 km gemäß WLTP ³	6,9	7,6	4,7	6,1
Stadttrand (mittel) in l/100 km gemäß WLTP ³	5,7	6,1	4,9	5,0
Landstraße (schnell) in l/100 km gemäß WLTP ³	5,0	5,1	4,4	4,3
Autobahn (sehr schnell) in l/100 km gemäß WLTP ³	6,0	6,0	5,7	5,1
CO ₂ -Emission (kombiniert) in g/km gemäß WLTP ³	130	135	113	131
CO ₂ -Klasse	D	D	C	D
Schadstoffarm nach	Euro 6e	Euro 6e	Euro 6e	Euro 6e
Kraftstoff	Super	Super	Super	Diesel
Anzahl der Zylinder	3	3	3	4
Hubraum in cm ³	1.199	1.199	1.199	1.498
Max. Leistung in kW (PS)/bei min ⁻¹	96 (130)/5.500	96 (130)/5.500	100 (136)/5.500	96 (130)/3.750
Max. Drehmoment in Nm/bei min ⁻¹	230/1.750	230/1.750	230/1.750	300/1.750
Kraftstofftank-Füllmenge in l	52	52	52	52
AdBlue®-Tankfüllmenge in l		–		13,0
Leergewicht inkl. Fahrer (nach 70/156/EWG) in kg	1.341	1.371	1.454	1.438
Zulässiges Gesamtgewicht in kg	1.840	1.880	1.950	1.940
Zuladung in kg	499	509	496	502
Stützlast in kg	70	70	70	75
Zulässige Dachlast ⁴ in kg	75	75	75	80
Anhängelast, ungebremst in kg	660	680	600	710
Anhängelast, gebremst bei 12% Prüfsteigung in kg	1.250	1.400	1.150	1.550

¹Wartungsfreier Ottopartikelfilter.

²Wartungsfreier Dieselpartikelfilter; Abgasnachbehandlung durch SCR(Selective Catalytic Reduction)-Katalysator mit AdBlue® (Harnstoffeinspritzung). Fahrzeuge mit BlueInjection Technologie erfordern ein Nachfüllen des Betriebsstoffs AdBlue® zwischen den regulären Serviceintervallen. Eine Anzeige im Fahrzeug informiert rechtzeitig über den Zeitpunkt des Nachfüllens.

³Die Verbrauchs- und Emissionswerte eines Fahrzeugs hängen nicht nur von der effizienten Ausnutzung des Kraftstoffs durch das Fahrzeug ab, sondern werden auch vom Fahrverhalten und von anderen nicht technischen Faktoren beeinflusst.

⁴Unter Berücksichtigung des zulässigen Gesamtgewichts. Aus Sicherheitsgründen wird empfohlen, mit Dachlast nicht schneller als 120 km/h zu fahren.

Alle Angaben entsprechen dem Stand bei Veröffentlichung. Wir behalten uns Änderungen der Motorspezifikationen vor, was die angegebenen Werte ändern kann.

Werte beziehen sich auf das EU-Basismodell mit serienmäßiger Ausstattung. Zusätzliche Ausstattungen können das Leergewicht und in manchen Fällen auch die zulässigen Achslasten sowie das zulässige Gesamtgewicht erhöhen bzw. die zulässige Anhängelast reduzieren. Für Anhänger mit einer geringen Fahrstabilität und Wohnanhänger wird für Geschwindigkeiten über 80 km/h die Verwendung eines Stabilisators dringend empfohlen.

Astra Benzin, Hybrid und Diesel Sports Tourer	1.2 Turbo ¹ 96 kW (130 PS)	1.2 Turbo ¹ mit 8-Stufen-Automatik	1.2 Turbo ¹ Hybrid 48 V mit elektrischem 6-Gang-Doppelkupplungs- getriebe (eDCT)	1.5 Diesel ² mit 8-Stufen-Automatik
Höchstgeschwindigkeit in km/h	210	210	210	208
Beschleunigung 0–100 km/h in Sekunden	10,0	9,9	9,3	11,0
Kraftstoffverbrauch (kombiniert) in l/100 km gemäß WLTP ³	5,9	6,1	5,1	5,1
Kurzstrecke (langsam) in l/100 km gemäß WLTP ³	7,0	7,7	4,9	6,2
Stadttrand (mittel) in l/100 km gemäß WLTP ³	5,9	6,2	5,1	5,1
Landstraße (schnell) in l/100 km gemäß WLTP ³	5,2	5,2	4,5	4,4
Autobahn (sehr schnell) in l/100 km gemäß WLTP ³	6,1	6,1	5,8	5,3
CO ₂ -Emission (kombiniert) in g/km gemäß WLTP ³	133	137	115	134
CO ₂ -Klasse	D	E	C	D
Schadstoffarm nach	Euro 6e	Euro 6e	Euro 6e	Euro 6e
Kraftstoff	Super	Super	Super	Diesel
Anzahl der Zylinder	3	3	3	4
Hubraum in cm ³	1.199	1.199	1.199	1.498
Max. Leistung in kW (PS)/bei min ⁻¹	96 (130)/5.500	96 (130)/5.500	100 (136)/5.500	96 (130)/3.750
Max. Drehmoment in Nm/bei min ⁻¹	230/1.750	230/1.750	230/1.750	300/1.750
Kraftstofftank-Füllmenge in l	52	52	52	52
AdBlue®-Tankfüllmenge in l		–		13,0
Leergewicht inkl. Fahrer (nach 70/156/EWG) in kg	1.394	1.421	1.502	1.483
Zulässiges Gesamtgewicht in kg	1.880	1.900	1.990	1.980
Zuladung in kg	486	479	563	497
Stützlast in kg	80	80	80	75
Zulässige Dachlast ⁴ in kg	85	85	85	80
Anhängelast, ungebremst in kg	690	710	600	740
Anhängelast, gebremst bei 12% Prüfsteigung in kg	1.200	1.400	1.100	1.500

¹Wartungsfreier Ottopartikelfilter.

²Wartungsfreier Dieselpartikelfilter; Abgasnachbehandlung durch SCR(Selective Catalytic Reduction)-Katalysator mit AdBlue® (Harnstoffeinspritzung). Fahrzeuge mit BlueInjection Technologie erfordern ein Nachfüllen des Betriebsstoffs AdBlue® zwischen den regulären Serviceintervallen. Eine Anzeige im Fahrzeug informiert rechtzeitig über den Zeitpunkt des Nachfüllens.

³Die Verbrauchs- und Emissionswerte eines Fahrzeugs hängen nicht nur von der effizienten Ausnutzung des Kraftstoffs durch das Fahrzeug ab, sondern werden auch vom Fahrverhalten und von anderen nicht technischen Faktoren beeinflusst.

⁴Unter Berücksichtigung des zulässigen Gesamtgewichts. Aus Sicherheitsgründen wird empfohlen, mit Dachlast nicht schneller als 120 km/h zu fahren.

Alle Angaben entsprechen dem Stand bei Veröffentlichung. Wir behalten uns Änderungen der Motorspezifikationen vor, was die angegebenen Werte ändern kann.

Werte beziehen sich auf das EU-Basismodell mit serienmäßiger Ausstattung. Zusätzliche Ausstattungen können das Leergewicht und in manchen Fällen auch die zulässigen Achslasten sowie das zulässige Gesamtgewicht erhöhen bzw. die zulässige Anhängelast reduzieren. Für Anhänger mit einer geringen Fahrstabilität und Wohnanhänger wird für Geschwindigkeiten über 80 km/h die Verwendung eines Stabilisators dringend empfohlen.

Astra Plug-in-Hybrid	Plug-in-Hybrid 1.6 Turbo Benzinmotor und Elektromotor mit 8-Stufen-Automatik	Plug-in-Hybrid 1.6 Turbo Benzinmotor und Elektromotor mit 8-Stufen-Automatik
	5-Türer	Sports Tourer
Antrieb	Frontantrieb	Frontantrieb
Höchstgeschwindigkeit in km/h	225/135 elektrisch	225/135 elektrisch
Beschleunigung 0–100 km/h in Sekunden	7,6	7,7
Energieverbrauch (gewichtet, kombiniert) in l/100 km und in kWh Strom/100 km gemäß WLTP ¹	1,3 und 16,3	1,3 und 16,5
Rein elektrische Reichweite in km gemäß WLTP ¹	57	57
Elektrische Reichweite, innerorts (EAER City) in km gemäß WLTP ¹	65–64	66–65
CO ₂ -Emission (gewichtet, kombiniert) in g/km gemäß WLTP ¹	29	30
CO ₂ -Klasse	B	B
Kraftstoffverbrauch (kombiniert) in l/100 km gemäß WLTP ¹ bei entladener Batterie	6,2	6,3
CO ₂ -Klasse bei entladener Batterie	E	E
Schadstoffarm nach	Euro 6e	Euro 6e
Kraftstoff	Benzin	Benzin
Anzahl der Zylinder	4	4
Hubraum in cm ³	1.598	1.598
Max. Leistung in kW (PS)/bei min ⁻¹	110 (150)/6.000; Systemleistung 133 (180); Elektromotor vorn 81,2 (110)/2.500	110 (150)/6.000; Systemleistung 133 (180); Elektromotor vorn 81,2 (110)/2.500
Max. Drehmoment in Nm/bei min ⁻¹	250/1.750; Systemleistung 360; Elektromotor vorn 320/500–2.500	250/1.750; Systemleistung 360; Elektromotor vorn 320/500–2.500
Kraftstofftank-Füllmenge in l	42	42
Leergewicht inkl. Fahrer (nach 70/156/EWG) in kg	1.678	1.717
Zulässiges Gesamtgewicht in kg	2.150	2.170
Zuladung in kg	472	453
Stützlast in kg	75	75
Zulässige Dachlast ² in kg	80	80
Anhängelast, ungebremst in kg	750	750
Anhängelast, gebremst bei 12% Prüfsteigung in kg	1.450	1.400

¹Die Verbrauchs- und Emissionswerte eines Fahrzeugs hängen nicht nur von der effizienten Ausnutzung des Kraftstoffs durch das Fahrzeug ab, sondern werden auch vom Fahrverhalten und von anderen nichttechnischen Faktoren beeinflusst. Gewichtete Werte sind Mittelwerte für Kraftstoff- und Stromverbrauch von extern aufladbaren Hybridelektrofahrzeugen bei durchschnittlichem Nutzungsprofil und täglichem Laden der Batterie.

²Unter Berücksichtigung des zulässigen Gesamtgewichts. Aus Sicherheitsgründen wird empfohlen, mit Dachlast nicht schneller als 120 km/h zu fahren.

Alle Angaben entsprechen dem Stand bei Veröffentlichung. Wir behalten uns Änderungen der Motorspezifikationen vor, was die angegebenen Werte ändern kann.

Alle Werte beziehen sich auf das EU-Basismodell mit serienmäßiger Ausstattung. Zusätzliche Ausstattungen können das Leergewicht und in manchen Fällen auch die zulässigen Achslasten sowie das zulässige Gesamtgewicht erhöhen bzw. die zulässige Anhängelast reduzieren. Für Anhänger mit einer geringen Fahrstabilität und Wohnanhänger wird für Geschwindigkeiten über 80 km/h die Verwendung eines Stabilisators dringend empfohlen.

Astra Plug-in-Hybrid	GSe Plug-in-Hybrid 1.6 Turbo Benzinmotor und Elektromotor mit 8-Stufen-Automatik	GSe Plug-in-Hybrid 1.6 Turbo Benzinmotor und Elektromotor mit 8-Stufen-Automatik
	5-Türer	Sports Tourer
Antrieb	Frontantrieb	Frontantrieb
Höchstgeschwindigkeit in km/h	235/135 elektrisch	235/135 elektrisch
Beschleunigung 0–100 km/h in Sekunden	7,5	7,6
Energieverbrauch (gewichtet, kombiniert) in l/100 km und in kWh Strom/100 km gemäß WLTP ¹	1,3 und 17,7	1,3 und 17,9
Rein elektrische Reichweite in km gemäß WLTP ¹	57	57
Elektrische Reichweite, innerorts (EAER City) in km gemäß WLTP ¹	65–64	64–63
CO ₂ -Emission (gewichtet, kombiniert) in g/km gemäß WLTP ¹	30	30
CO ₂ -Klasse	B	B
Kraftstoffverbrauch (kombiniert) in l/100 km gemäß WLTP ¹ bei entladener Batterie	6,2	6,3
CO ₂ -Klasse bei entladener Batterie	E	E
Schadstoffarm nach	Euro 6e	Euro 6e
Kraftstoff	Benzin	Benzin
Anzahl der Zylinder	4	4
Hubraum in cm ³	1.598	1.598
Max. Leistung in kW (PS)/bei min ⁻¹	133 (180)/6.000; Systemleistung 165 (225); Elektromotor vorn 81,2 (110)/2.500	133 (180)/6.000; Systemleistung 165 (225); Elektromotor vorn 81,2 (110)/2.500
Max. Drehmoment in Nm/bei min ⁻¹	250/1.750; Systemleistung 360; Elektromotor vorn 320/500–2.500	250/1.750; Systemleistung 360; Elektromotor vorn 320/500–2.500
Kraftstofftank-Füllmenge in l	42	42
Leergewicht inkl. Fahrer (nach 70/156/EWG) in kg	1.703	1.746
Zulässiges Gesamtgewicht in kg	2.150	2.170
Zuladung in kg	447	424
Stützlast in kg	75	75
Zulässige Dachlast ² in kg	80	80
Anhängelast, ungebremst in kg	750	750
Anhängelast, gebremst bei 12% Prüfsteigung in kg	1.450	1.400

¹Die Verbrauchs- und Emissionswerte eines Fahrzeugs hängen nicht nur von der effizienten Ausnutzung des Kraftstoffs durch das Fahrzeug ab, sondern werden auch vom Fahrverhalten und von anderen nichttechnischen Faktoren beeinflusst. Gewichtete Werte sind Mittelwerte für Kraftstoff- und Stromverbrauch von extern aufladbaren Hybridelektrofahrzeugen bei durchschnittlichem Nutzungsprofil und täglichem Laden der Batterie.

²Unter Berücksichtigung des zulässigen Gesamtgewichts. Aus Sicherheitsgründen wird empfohlen, mit Dachlast nicht schneller als 120 km/h zu fahren.

Alle Angaben entsprechen dem Stand bei Veröffentlichung. Wir behalten uns Änderungen der Motorspezifikationen vor, was die angegebenen Werte ändern kann.

Alle Werte beziehen sich auf das EU-Basismodell mit serienmäßiger Ausstattung. Zusätzliche Ausstattungen können das Leergewicht und in manchen Fällen auch die zulässigen Achslasten sowie das zulässige Gesamtgewicht erhöhen bzw. die zulässige Anhängelast reduzieren. Für Anhänger mit einer geringen Fahrstabilität und Wohnanhänger wird für Geschwindigkeiten über 80 km/h die Verwendung eines Stabilisators dringend empfohlen.

Motoren	Plug-in-Hybrid 1.6 Turbo Benzinmotor und Elektromotor mit 8-Stufen-Automatik	Plug-in-Hybrid 1.6 Turbo Benzinmotor und Elektromotor mit 8-Stufen-Automatik	GSe Plug-in-Hybrid 1.6 Turbo Benzinmotor und Elektromotor mit 8-Stufen-Automatik	GSe Plug-in-Hybrid 1.6 Turbo Benzinmotor und Elektromotor mit 8-Stufen-Automatik
	5-Türer	Sports Tourer	5-Türer	Sports Tourer
Antrieb	Frontantrieb	Frontantrieb	Frontantrieb	Frontantrieb
Lithium-Ionen-Batterie				
Batteriekapazität in kWh	12,4	12,4	12,4	12,4
Batterie-Ladeoptionen	kW/Ladedauer	kW/Ladedauer	kW/Ladedauer	kW/Ladedauer
Haushaltssteckdose, Schuko (AC)	1,8/mit serienmäßigem Onboard-Charger 3,7 kW und Mode-2-Ladekabel; ca. 7 Stunden und 5 Minuten	1,8/mit serienmäßigem Onboard-Charger 3,7 kW und Mode-2-Ladekabel; ca. 7 Stunden und 5 Minuten	1,8/mit serienmäßigem Onboard-Charger 3,7 kW und Mode-2-Ladekabel; ca. 7 Stunden und 5 Minuten	1,8/mit serienmäßigem Onboard-Charger 3,7 kW und Mode-2-Ladekabel; ca. 7 Stunden und 5 Minuten
Wall Box (AC)/ Öffentliche Ladestation (AC)	1,8/mit serienmäßigem Onboard-Charger 3,7 kW und Mode-3-Ladekabel; ca. 3 Stunden und 50 Minuten	1,8/mit serienmäßigem Onboard-Charger 3,7 kW und Mode-3-Ladekabel; ca. 3 Stunden und 50 Minuten	1,8/mit serienmäßigem Onboard-Charger 3,7 kW und Mode-3-Ladekabel; ca. 3 Stunden und 50 Minuten	1,8/mit serienmäßigem Onboard-Charger 3,7 kW und Mode-3-Ladekabel; ca. 3 Stunden und 50 Minuten
Wall Box (AC)/ Öffentliche Ladestation (AC)	7,4/mit optionalem Onboard-Charger 7,4 kW und Mode-3-Ladekabel; ca. 1 Stunde und 55 Minuten (Die max. Ladeleistung wird durch den Onboard-Charger bestimmt. Die optionale Ladeleistung von max. 7,4 kW kann nur an einer 22-kW-Ladesäule/Wall Box erreicht werden.)	7,4/mit optionalem Onboard-Charger 7,4 kW und Mode-3-Ladekabel; ca. 1 Stunde und 55 Minuten (Die max. Ladeleistung wird durch den Onboard-Charger bestimmt. Die optionale Ladeleistung von max. 7,4 kW kann nur an einer 22-kW-Ladesäule/Wall Box erreicht werden.)	7,4/mit optionalem Onboard-Charger 7,4 kW und Mode-3-Ladekabel; ca. 1 Stunde und 55 Minuten (Die max. Ladeleistung wird durch den Onboard-Charger bestimmt. Die optionale Ladeleistung von max. 7,4 kW kann nur an einer 22-kW-Ladesäule/Wall Box erreicht werden.)	7,4/mit optionalem Onboard-Charger 7,4 kW und Mode-3-Ladekabel; ca. 1 Stunde und 55 Minuten (Die max. Ladeleistung wird durch den Onboard-Charger bestimmt. Die optionale Ladeleistung von max. 7,4 kW kann nur an einer 22-kW-Ladesäule/Wall Box erreicht werden.)

Astra Electric	5-Türer	Sports Tourer
Antrieb	Frontantrieb	Frontantrieb
Höchstgeschwindigkeit in km/h	170	170
Beschleunigung 0–100 km/h in Sekunden (bei 50% Ladezustand der Batterie)	9,2	9,3
Reichweite ¹ in km gemäß WLTP	397–418	391–411
Energieverbrauch (kombiniert) in kWh/100 km gemäß WLTP ²	15,6	15,8
CO ₂ -Emission (kombiniert) in g/km gemäß WLTP ²	–	–
CO ₂ -Klasse	A	A
Max. Leistung in kW (PS)/bei min ⁻¹	115 (156)/4.070–7.500	115 (156)/4.070–7.500
Max. Drehmoment in Nm/bei min ⁻¹	270/500–4.060	270/500–4.060
Leergewicht inkl. Fahrer (nach 70/156/EWG) in kg	1.736	1.760–1.785
Zulässiges Gesamtgewicht in kg (inkl. Anhängerzugvorrichtung)	2.180	2.200
Zuladung in kg	444	440–415
Stützlast in kg	60	60
Batteriekapazität in kWh	54	54
AC-Haushaltssteckdose (3,2 kW)	19 Std.	19 Std.
Ladedauer Wall Box (AC), 3-phasig, ca. 11 kW	ca. 5 Std. 45 Min.	ca. 5 Std. 45 Min.
Ladedauer öffentliche Ladestation (DC), ca. 100 kW ³	ca. 30 Min. (80 % der Batterie)	ca. 30 Min. (80 % der Batterie)

¹Die tatsächliche Reichweite kann unter Alltagsbedingungen abweichen und ist von verschiedenen Faktoren abhängig, insbesondere von persönlicher Fahrweise, Streckenbeschaffenheit, Außentemperatur, Nutzung von Heizung und Klimaanlage sowie thermischer Vorkonditionierung.

²Die Verbrauchs- und Emissionswerte eines Fahrzeugs hängen nicht nur von der effizienten Ausnutzung des Kraftstoffs durch das Fahrzeug ab, sondern werden auch vom Fahrverhalten und von anderen nichttechnischen Faktoren beeinflusst.

³Theoretischer Wert, berechnet auf der Grundlage von 337 km vorläufiger WLTP-Reichweite. Entspricht dem Laden einer leeren Batterie. Die Ladezeit kann je nach Art und Leistung der Ladestation, der Außentemperatur und der Batterietemperatur variieren.

Mein Opel Astra

Modell/Motor

Preis in €

Meine Sonderausstattung

Gesamtpreis

Preis in € (ohne MwSt.)

Preis in € (inkl. MwSt.)

Opel Service.

Europaweiter Kundenservice.

In ganz Europa stehen über 6.000 Opel Servicebetriebe bereit, um dich individuell, fach- und termingerecht zu betreuen.

Opel Assistance.

Die kostenlose Assistance gilt für alle Opel Neufahrzeuge während der Herstellergarantie (2 Jahre) ab Erstzulassungsdatum oder ab Lieferung durch den Vertragshändler.

Wo immer du unterwegs bist, die Opel Assistance hilft dir weiter. In über 40 europäischen Ländern – rund um die Uhr. Mit starken Leistungen wie Pannenhilfe, Abschleppdienst, Mietwagenservice, Hotelunterbringung oder Organisation deiner Weiterreise per Bahn oder Flugzeug. Nach Ablauf des Mobilitätsschutzes kann die Opel Assistance jeweils mit der Inspektion für maximal 1 Jahr verlängert werden¹.

Stellantis Financial Services.

Leasing oder Kauf – die für dich passende Finanzierungsform hängt von vielen Faktoren ab: Willst du flexibel sein und stets ein neuwertiges Auto fahren? Dann ist häufig Leasing die bessere Wahl. Wenn dir hingegen besonders wichtig ist, dass das Fahrzeug am Ende dir gehört, kann eine Finanzierung besser sein. Ausführliche Informationen findest du unter www.stellantis-financial-services.de oder frage deinen Opel Vertragspartner.

Opel Autoversicherung.

Perfekt auf deinen Opel ausgelegt: Mit der leistungsstarken Opel Autoversicherung entscheidest du dich für einen umfassenden Versicherungsschutz, den du ganz an deine individuellen Bedürfnisse anpassen kannst. Dein Opel Partner vor Ort berät dich gern persönlich und macht dir ein unverbindliches Angebot.

Opel Rent Mietwagenservice.

Ob Werkstattersatzwagen, der Transporter für den Umzug oder das Cabrio für den Wochenendausflug – mit dem Mietwagenangebot von Opel Rent sorgt dein Opel Partner dafür, dass du jederzeit mobil bleibst.

Opel⁺ Zubehör.

Das breite Zubehör-Programm von Opel gibt dir viele Möglichkeiten zur weiteren Individualisierung deines Fahrzeugs. Alles, was deinen Opel komfortabler oder praktischer macht. Mehr dazu findest du bei deinem Opel Partner oder auf www.opel.de

Die FlexCare Garantie- und Serviceverträge von Opel.

Wer einen Opel fährt, erwartet einen zuverlässigen Service und Leistungen, die kompromisslos schützen. Diese entspannte Sicherheit bietet FlexCare. Es sichert dein Fahrzeug gegen zahlreiche Eventualitäten ab und kann flexibel an deinen individuellen Bedarf hinsichtlich Laufzeit und Laufleistung angepasst werden. So bist du stets bestmöglich versorgt und vor unerwarteten Ausgaben geschützt. Dein Opel Partner berät dich gern und nennt dir Laufzeiten, Laufleistungen und Preise.

Neuwagengarantie.

Diese Garantie gilt für alle Pkw und Nutzfahrzeuge gemäß den zugrunde liegenden Garantiebedingungen für 24 Monate ab Erstzulassung bzw. Lieferung durch den erstausliefernden Opel Vertragshändler, je nachdem, welches Datum früher liegt – ohne Kilometerbegrenzung.

Elektrofahrzeugspezifische Garantie.

Opel gewährt eine Garantie auf die Antriebsbatterie. Die Garantie gilt 8 Jahre ab Garantiestartdatum oder für eine Fahrleistung von max. 160.000 km, je nachdem, welches dieser Ereignisse zuerst eintritt. Diese Garantie gilt auch für Hybridfahrzeuge.

Je nach Verwendung können sich die Leistungseigenschaften der Batterie innerhalb des Garantiezeitraums bis 30 % reduzieren. Dies liegt im Toleranzbereich der üblichen Abnutzung.

12 Jahre Garantie gegen Durchrostung.

Opel gibt dir die sichere Langzeitgarantie gegen Durchrostung gemäß den dafür geltenden Garantiebedingungen. Du brauchst hierzu lediglich die jährlich vorgesehenen Korrosionsschutzprüfungen von einem Opel Service Partner durchführen zu lassen. Die Korrosionsschutzprüfung ist in den regelmäßigen Serviceüberprüfungen/Inspektionen bei einem Opel Service Partner ohne Mehrkosten enthalten.

Opel in den neuen Medien.

Auch im Internet kannst du dir unter www.opel.de dein individuelles Fahrzeug mit dem Konfigurator zusammenstellen. Du findest dort aktuelle Informationen zu Modellen, Varianten, Preisen, Recycling und Serviceleistungen der Opel Automobile GmbH, Rüsselsheim.

Recycling.

Informationen über die recyclinggerechte Konstruktion, über Altfahrzeug-Rücknahmestellen und das Recycling von Altfahrzeugen findest du im Internet unter www.opel.de

¹Gemäß den Bedingungen der teilnehmenden Opel Service Partner.

Alle Preisangaben sind unverbindliche Preisempfehlungen in Euro zuzüglich Überführungskosten. Die unverbindlichen Preisempfehlungen für Sonderausstattungen gelten nur bei werksseitigem Einbau bzw. werksseitiger Lieferung. Der Inhalt entspricht dem Stand 02/25. Wir behalten uns Änderungen von Konstruktion und Ausstattung vor. Außerhalb der Bundesrepublik Deutschland können Angebot, Technik und Ausstattung unserer Fahrzeuge abweichen. Weitere Informationen zum offiziellen Kraftstoffverbrauch und zu den offiziellen spezifischen CO₂-Emissionen neuer Personenkraftwagen können dem „Leitfaden über den Kraftstoffverbrauch, die CO₂-Emissionen und den Stromverbrauch aller neuen Personenkraftwagenmodelle, die in Deutschland zum Verkauf angeboten werden“ entnommen werden, der an allen Verkaufsstellen und bei der DAT Deutsche Automobil Treuhand GmbH, Hellmuth-Hirth-Straße 1, D-73760 Ostfildern unentgeltlich erhältlich ist. Bitte informiere dich über die genaue Ausstattung unserer Fahrzeuge bei deinem Opel Partner. Weitere Informationen über Opel und den Opel Händler VersicherungsService unter www.opel.de. Antworten auf Fragen findest du bei der Opel Kundenbetreuung unter der Telefonnummer 06142 8729750.